

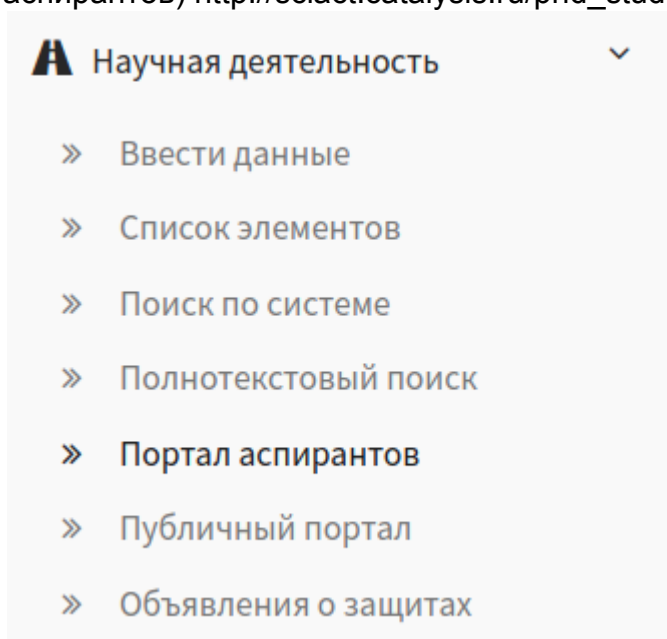
## Портфолио: Инструкция для аспирантов

### Введение

В инструкции описываются возможности портала аспирантов Sciact. Рассматривается порядок работы с портфолио аспиранта

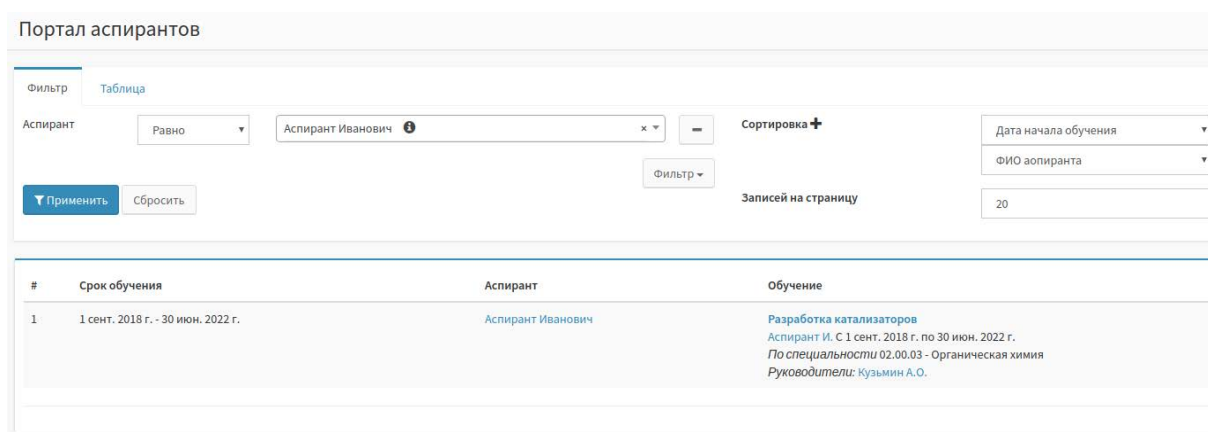
### Шаг 1 - обучение в аспирантуре

Необходимо проверить, если ли у вас данные об обучении в аспирантуре. Для этого нужно зайти на портал аспирантов (Научная деятельность - портал аспирантов) [http://sciact.catalysis.ru/phd\\_student\\_portal](http://sciact.catalysis.ru/phd_student_portal)



Затем в поле Аспирант указать себя и нажать на кнопку **Применить**. Если у вас есть данные об обучении в аспирантуре, то вы их увидите. Если нет, то необходимо их добавить. Чтобы добавить данные об обучении, перейдите в раздел **“Профиль - редактировать профиль”**, и затем **“Обучение в аспирантуре”**, и нажмите на кнопку **“Добавить”**. Пожалуйста, добавляйте файлы (заявка на аспиранта, заявление).

### Шаг 2 - переход в портфолио аспиранта



Портал аспирантов

Фильтр Таблица

Аспирант    Сортировка

Дата начала обучения

ФИО аспиранта

Записей на страницу 20

#	Срок обучения	Аспирант	Обучение
1	1 сент. 2018 г. - 30 июн. 2022 г.	Аспирант Иванович	Разработка катализаторов Аспирант И. С 1 сент. 2018 г. по 30 июн. 2022 г. По специальности 02.00.03 - Органическая химия Руководители: Кузьмин А.О.

После того, как вы ввели данные об обучении в аспирантуре, в портале аспирантов появится запись о вашем обучении. Если нажать на ФИО аспиранта (в столбце *Аспирант*), то вы попадете в портфолио данного аспиранта.



Аспирант Иванович

#### Аспирантура - обучение

##### [Разработка катализаторов](#)

Аспирант И. С 1 сент. 2018 г. по 30 июн. 2022 г.

По специальности 02.00.03 - Органическая химия

Руководители: Кузьмин А.О.

Файлы: [Файл](#)

#### Образование [Подробнее](#)

Бакалавр с 1 сент. 2008 г.

В вузе [Новосибирский национальный исследовательский государственный университет](#)

Диплом: серия 5005, номер 34522, выдан 1 дек. 2016 г.

Файлы: [Файл](#)

#### Вступительные экзамены [Подробнее](#)

Нет данных

#### Кандидатские экзамены [Подробнее](#)

Нет данных

#### Приказы

Нет данных

### Шаг 3 - заполнение данных портфолио

В портфолио аспиранта отображаются данные, связанные с обучением аспиранта - данные об образовании, экзаменах, аттестациях и т.д. Рассмотрим, как вносить эти данные


#### 3.1. - Аватарка

Чтобы ваше портфолио выглядело красиво, желательно прикрепить аватарку (вашу фотографию). Для этого перейдите по ссылке *Просмотр научного профиля*, под вашей аватаркой будет ссылка *“изменить фото”*. Нажмите на нее и загрузите понравившуюся аватарку.



Аспирант Иванович

[Изменить фото](#)

Образование 


2016 - Бакалавр , Novosibirsk State University


Файлы: [Диплом](#)


### 3.2 - Образование

Для добавление данных об образовании нажмите на ссылку **Подробнее** рядом с разделом **Образование**. Вы перейдете на страницу со списком данных о вашем образовании, чтобы добавить новый элемент, нажмите на ссылку **Добавить**. Вы также можете отредактировать существующие данные, нажав на **Редактировать** напротив нужной строки.

Аспирант Иванович - Образование [Добавить](#)

#	Вуз	Образование
1	 Новосибирский национальный исследовательский государственный университет	Бакалавр с 1 сент. 2008 г. по 1 дек. 2016 г.

 Редактировать

 Удалить

Пожалуйста, добавляйте сканы дипломов!

### 3.3. Остальные разделы

Работа с остальными разделами аналогична работа с разделом Образование - чтобы добавить информацию, нужно нажать на ссылку **Подробнее**, и затем на ссылку **Добавить**

В разделе *Приказы* отображаются приказы на зачисление и о окончании аспирантуры. Приказы добавляются администраторами отдела аспирантуры. В разделе *Аттестации* и *Утверждение тем* желательно прикреплять файлы (презентации). Добавление файлов упрощают последующую проверку, а также полезны, когда нужно оперативно что-то посмотреть, т.к. Файлы можно скачать из любой точки планеты (где есть интернет)